

GAME MANUAL



Svenska



Norsk



Dansk




Suomalainen

AMOtoys

Imported by:
AMO Toys AB, BOX 10204,
434 23 Kungälv, Sweden.
www.amo-toys.com



HUR MAN SPELAR



STARTA

1. Ge varje spelare 5 Textkort
2. Låt resten av Textkorten stå i mitten på bordet
3. Placera Bokstavskorten och Nummerkorten sida vid sida och blanda dem separat.
4. Blanda Kontakt Kaos Korten med högen med Bokstavskort
5. Placera Förlåtkorten på bordet, och nu är du redo att spela

VINN

Första personen som vinner 5 Textkort är Meddelandemogulen

SPELA

Personen med coolast skor börjar

1. Spelare 1 tar ett nummerkort och bokstavskort (t.ex. M & 3)
2. Öppna din kontaktlista, gå till bokstaven M och skrolla ner till den 3:e kontakten.
3. Spelare 1 beskriver kontakten och deras senaste meddelanden. Till exempel, "Det är mitt ex och hon ville aldrig prata med mig igen". Alla spelare får gärna börja förhöra spelare 1.
4. Andra spelare, förutom personen som sitter till höger om spelare 1, ska nu välja sitt pinsammaste, roligaste Textkort och placera det upp och ner på bordet.
5. Personen till höger om spelare 1 är domare under denna runda. Även känd som "DM Don". Den personen blandar Textkorten och läser dem ett i taget. DM Don väljer sedan vilken text som den vill att spelare 1 ska skicka till den valda kontakten. T.ex. "Jag saknar dig".
6. När ett Textkort är valt, då ska både spelare 1 och personen som lade ner det kortet få en chans att vinna.
7. Om spelare 1 är modig nog att skicka meddelandet, då vinner DEN ett textkort. Men om de backar ur så vinner personen som lade ner kortet ett textkort.
8. När ett kort är vunnet, då placeras det upp och ner i en separat "vinnarhög" framför sin nya ägare. Det kortet är nu inte spelbart.

9. Kort som inte blir valda placeras på botten av Textkorthögen i mitten. Spelare som lade ner kort tar nu ett nytt från toppen av högen så att de återigen har 5 kort.
10. Runda 2. Spelet går vidare till vänster och kaoset kan fortsätta.

FICK DU ETT MEDDELANDE TILLBAKA?

Om du får ett svar under spelets gång, grattis, du är nu inte ledsen och ensam längre. Ta ett Textkort från mitten och lägg till det i din vinsthög.

KONTAKT KAOS KORTET

Spelare som drar ett Kontakt Kaos Kort från Bokstavskorthögen är i verklig fara. Detta kort låter DM Don välja VILKEN kontakt den vill som spelaren ska skriva till. DM Don kommer troligtvis välja din mamma. I detta fall bör du hoppas på att ingen lägger ner kortet som säger "Är det konstigt att tycka att min syster ser bra ut?"

BLANKA RADER PÅ TEXTKORTEN

Vissa Textkort har blanka rader. Fyll i de blanka raderna innan du lägger ner Textkortet för att lägga till en personlig touch.

FÖRLÅTKORT

Om du inte klarar av konsekvenserna för det du har skrivit, ta en bild av Förlåtkortet och skicka det till offret för att förklara att det bara är ett spel. Var försiktig dock. Om du gör detta innan din nästa tur, då måste du lämna tillbaka vinstkortet till spelaren som lade ner det.

VAD HÄNDER OM...

Q: Jag har inga kontakter under bokstaven som jag valde?

A: Dra ett annat Bokstavskort.

Q: Jag inte har tillräckligt med kontakter för att räkna till det nummer jag drog?

A: Gå tillbaka till den första kontakten i den bokstaven och fortsätt att räkna.

Q: Kontakten som jag väljer inte har ett telefonnummer?

A: Skrolla ner till nästa kontakt.

SPELA PÅ INSTAGRAM

I stället för att gå igenom din kontaktlista på mobilen: gå till Instagram, tryck på meddelandeikonen och gå till sökfältet. Här kan du skriva en bokstav och räkna ner till numret som du har dragit.

SPELA PÅ SNAPCHAT

I stället för att gå igenom din kontaktlista på mobilen: gå till Snapchat och klicka på sökfältet. Här kan du skriva en bokstav och räkna ner till numret som du har dragit.

SPELA PÅ WHATSAPP

I stället för att gå igenom din kontaktlista på mobilen: gå till WhatsApp och klicka på den nya chattikonen. Här kan du skriva en bokstav och räkna ner till numret som du har dragit.

HUR MAN SPELAR

Det finns massor av sätt att spela Hit Send och massor av sätt som du inte bör spela på. Här är lite inspiration:

1. Spela inte detta spel under 28 augusti 2028
2. Spela inte detta spel om du är en grupp på 7 unga män som har en stor Youtube-kanal med en imponerande tittarsiffra.
3. Spela inte detta spel exakt 03:12 på morgonen, i ett bubbelbad, omringad av romantiska ljus och doftstickor.
4. Spela inte detta spel om du någonsin har kommit på 3:e plats i en simtävling.
5. Spela inte detta spel om du befinner dig i den där pinsamma andramånadsperioden efter att du har gjort slut med din partner. Du vet, när det känns som att hela världen håller på att rasa samman och du saknar ditt ex så mycket att du tänker att detta kan vara en chans att få tillbaka kontakten med hen, men i stället kommer det bli det värsta beslutet som du någonsin fattar och de kommer att begära besöksförbud från dig.

EXPERTREGLER

1. Om du skriver till dina morföräldrar så kommer du få dubbelt med poäng.
2. Om någon spelare blir blockerad, då vinner de automatiskt.
3. Om du får ett telefonsamtal, då måste personen till vänster om dig svara. Om du svarar så förlorar du ditt vinstkort.
4. Om en text resulterar i en date/förhållande/giftermål, då kan du börja med 6 kort nästa gång du spelar.
5. Om du förlorar jobbet, då skickar vi dig ett helt nytt spel.

VARNING

Detta paket kan innehålla spår av The Sideman's DNA, din självrespekt, guld och andra saker som vi inte kan namnge på grund av lagliga anledningar.

Skämt åsido; Precis som många vuxna partyspel, spela på din egen risk. Vidta stor försiktighet och ta ansvar. Var god och skicka inte ett sms till någon som är mentalt eller fysiskt instabil, eller till folk som bara inte kan tåla ett skämt.

ANNAN SKIT

Detta är Original Edition of Hit Send. Vi arbetar på massor av utgåvor eftersom vi behöver pengar för att betala för företagets julfest.

Besök oss på vår hemsida för att lämna texter, få nya utgåvor och expansionspaket: www.hit-send.com Nya Textkortsinlämningar – Vi kommer inte betala dig och du kommer inte att stämma oss för användningen och så kan vi lägga till ditt namn på kortet som tack för din intelligens.

TikTok och Instagram: @hitsendofficial

P.S.

Hit Send uppfanns av Karen, en mamma med 4 barn, vars hus brann ner.

INNEHÅLL

234 x Textkort

20 x Nummerkort

26 x Bokstavkort

5 x Kontakt Kaos Kort

6 x Förlåtkort

1 x Hur Man Spelar


AMOtoys

Imported by:
AMO Toys AB, BOX 10204,
434 23 Kungsbacka, Sweden.
www.amo-toys.com

Item: 409225



HVORDAN SPILLE



OPPSETT

1. Gi hver spiller 5 tekstkort.
2. Legg resten av tekstkortene igjen i midten av bordet.
3. Plasser bokstav og nummerkortene side om side og stakk dem separat.
4. Stakk kontaktkaoskortene inn i bokstavkortene.
5. Plasser sorry kortene på bordet og du er klar for å spille.

Å VINNE

Den første personen til å vinne/klare 5 tekstkort er Meldings Mogulen.

Å SPILLE

Spilleren med de kuleste skoene starter.

1. Spiller 1 tar et nummerkort og bokstavkort (e.g., M & 3).
2. De må gå til kontakt listen sin, gå til bokstav M og gå ned til den 3 kontakten.
3. Spiller 1 må beskrive kontakten og deres nylige meldinger. For eksempel, «It's my ex and she never wanted to speak to me again». Til alle andre spillere, forhør gjerne spiller 1.
4. De andre spillerne, bortsett fra den spilleren som sitter til høyre for spiller 1, velger det mest skamfulle, pinlige og morsomste tekst kortet de har og legger det ned med forsiden ned på bordet.
5. Personen som er til høyre for spiller 1 er dommeren for denne runden. Også kjent som «The DM Don». De stikker tekst kortene og leser dem ut. The DM Don velger så kortet som de ønsker at spiller 1 skal sende til den valgte kontakten. For eksempel «I miss you..».
6. Når et tekstkort er valgt, vil både spiller 1 og personen som plasserte ned det kortet, har en sjanse til å vinne.
7. Hvis spiller 1 er modig nok til å sende meldingen, vinner DE tekstkortet. Men hvis de rygger ut, vil personen som plasserte kortet ned vinne kortet.
8. Når et kort er vunnet, legges det med forsiden ned i en separat «vinnerhaug» fremfor sin nye eier. Det kortet er nå ute og kan ikke spilles lengre.

9. Kort som ikke er valgt, plasseres nederst på tekstkortet haugen i midten. Spillere som legger fra seg et kort tar et nytt kort fra toppen av haugen for å forbli på 5 kort.
10. Runde 2. Spillet flyttes til venstre og kaoset gjentar seg.

FIKK DU EN MELDING TILBAKE?

Hvis du mottar et svar under spillet, gratulerer, du er ikke lenger trist og ensom. Ta et tekstkort fra midten og legg det til din vinnerbunke.

KONTAKTKAOS-KORTET

Spillere som trekker et kontaktkaoskort fra bokstavkortbunken er i alvorlig fare. Dette kortet lar The DM Don velge HVILKEN som helst kontakt de vil at spilleren skal sende melding til. DM Don vil mest sannsynligvis velge din mor. I så fall er det bedre å håpe ingen legger ned teksten «Is it weird to think my sister's fit».

BLANKE TEKSTKORT

Noen tekstkort har tomme mellomrom. Fyll ut feltet før du setter ned tekstkortet for å legge til et mer personlig avtrykk.

SORRY KORT

Hvis du ikke tåler konsekvensene av handlingene dine, ta et bilde av Sorry-kortet og send det til offeret for å forklare at det hele bare er et spill. Pass på, hvis du gjør dette før din neste tur, må du

returnere vinnerkortet til spilleren som la det fra seg.

HVA SKJER HVIS...

Spørsmål: Jeg har ingen kontakter under bokstaven jeg valgte?

A: Ta et nytt bokstavkort.

Spørsmål: Jeg har ikke nok kontakter til å telle ned til nummeret jeg valgte?

A: Gå tilbake til den første kontakten under bokstaven og fortsett å telle ned.

Spørsmål: Kontakten jeg valgte har ikke noe telefonnummer?

A: Gå ned til neste kontakt.

SPILL PÅ INSTAGRAM-MÅTEN

I stedet for å gå til kontaktlisten din: gå på Instagram, trykk på direktemeldingsikon og gå til søkefeltet. Herfra kan du skriv inn en bokstav og telle ned til det valgte tallet.

SPILL PÅ SNAPCHAT-MÅTEN

I stedet for å gå til kontaktlisten din: gå på Snapchat og klikk på søkefeltet. Herfra kan du skrive inn en bokstav og telle ned til det valgte nummeret.

SPILL PÅ WHATSAPP-MÅTEN

I stedet for å gå til kontaktlisten din: gå på WhatsApp og klikk på det nye chat-ikonet. Herfra kan du skrive inn en bokstav og telle ned til det valgte tallet.

HVORDAN EN IKKE SPILLER

Det er mange måter du kan spille Hit Send på, og mange måter du ikke bør.

Her er litt inspirasjon:

1. Ikke spill dette spillet 28. august 2028.
2. Ikke spill dette spillet hvis du er en gruppe på 7 unge menn som har en veldig stor YouTube-kanal med ofte skuffet seere.
3. Ikke spill dette spillet nøyaktig klokken 03:12, i et boblende badekar, omgitt av romantiske lys og røkelsespinnere.
4. Ikke spill dette spillet hvis du noen gang har kommet på 3. plass i en svømmekonkurranse.
5. Ikke spill dette spillet hvis du er inne i de vanskelige to månedene etter et samlivsbrudd hvor hele verden kaster seg inn på deg og du savner eksen din så mye at du tror dette kan være en sjanse til å komme tilbake i kontakt med dem, men i stedet vil det være den verste avgjørelsen du noen gang har tatt, og de vil skaffe et besøksforbud mot deg.

REGLER FOR EKSPERTER

1. Hvis du sender besteforeldrene dine en melding får du dobbel poeng.
2. Hvis en spiller blir blokkert vil de automatisk vinne.
3. Hvis noen ringer deg, må personen til din venstre svare. Hvis du svarer selv, taper du ditt vinnerkort.
4. Hvis en tekst-melding resulterer i et forhold eller ekteskap, kan du starte neste spill med 6 kort.
5. Hvis du mister jobben din, vil vi sende deg et splitter nytt spill.

ADVARSEL

Denne pakken kan inneholde spor av The Sidemen's DNA, din selvrespekt, gull og andre ting vi ikke kan nevne av juridiske årsaker.

OK, litt seriøst; Som mange andre vosken'ish partyspill, spill dette på egen risiko. Ta mye omsorg og ansvar. Vennligst ikke send en melding til noen som er mentalt eller fysisk sårbar, eller dem som rett og slett ikke kan ta en vits.

OTHER SHIT

Dette er den originale versjonen av Hit Send. Vi jobber på et hav av nye versjoner og vi trenger penger for å betale for julefesten vår.

Besøk vår nettside for å sende inn dine egne tekster og få nye versjoner og utvidelsespakker: www.hit-send.com. Nye tekstkort innsendinger – Vi vil ikke betale deg, du vil ikke saksøke oss for at vi bruker det som blir sendt inn, og vi vil kanskje legge til navnet ditt på kortet for anerkjennelse av ditt geni.

TikTok og Instagram: @hitsendofficial

P.S.

Hit Send ble oppfunnet av Karen, en mor av 4, som mistet huset sitt i en brann.

INNHold

234 x Tekst Kort

20 x Nummer kort

26 x Bokstav kort

5 x Kontakt Kaos Kort

6 x Sorry Kort

1 x Hvordan Spille


amotoys

Imported by:
AMO Toys AB, BOX 10204,
434 23 Kungsbacka, Sweden.
www.amo-toys.com

Item: 409225



SPILLEREGLER



SPILFORBEREDELSE

1. Giv hver spiller 5 tekstkort
2. Lad de resterende tekstkort ligge på midten af bordet.
3. Læg bogstav- og talkort ved siden af hinanden, og bland dem hver for sig.
4. Bland kontaktkaos-kortene ind i bunken med bogstavkort.
5. Placér undskyld-kortene på bordet, og I er klar til at spille.

VINDER

Den person, som først har vundet 5 tekstkort, er beskedmogulen.

SPILFORLØB

Personen med de sejeste sko starter.

1. Spiller 1 tager et talkort og et bogstavkort (f.eks. M & 3).
2. Spiller 1 åbner sin kontaktliste, går til bogstavet M og ruller ned til kontaktperson nr. 3.
3. Spiller 1 beskriver kontakten og de seneste beskeder. For eksempel: "Det er min eks, og hun ville aldrig tale med mig igen". Alle spillere er nu velkomne til at forhøre spiller 1.
4. De andre spillere, bortset fra den person, der sidder til højre for spiller 1, vælger deres mest pinligt fordrejede, sjoveste tekstkort og lægger det på bordet med forsiden nedad.
5. Personen til højre for spiller 1 er dommer i denne runde. Ellers kendt som 'The DM Don'. Hun/han blander tekstkortene og læser teksterne højt. DM Don vælger derefter den tekst, som hun/han ønsker, at spiller 1 skal sende til den valgte kontakt. F.eks. "Jeg savner dig".
6. Når et tekstkort er valgt, har både spiller 1 og den person, der lagde kortet, en chance for at vinde.
7. Hvis spiller 1 er modig nok til at sende beskeden, vinder spiller 1 tekstkortet. Men hvis spiller 1 bakker, vil den person, der lagde kortet, vinde det.
8. Det vundne kort placeres med billedsiden nedad i en separat 'vinderbunke' foran sin nye ejer. Det kort er nu ude af spillet.
9. Kort, der ikke er valgt, placeres i bunden af tekstkortbunken i midten. Spillere, der lægger et kort, tager et nyt kort fra toppen af bunken for stadig at have 5 kort.

10. Runde 2. Spillet bevæger sig til venstre, og kaosset gentager sig.

HAR DU FÅET EN SMS TILBAGE?

Hvis du modtager et svar under spillet, tillykke, så er du ikke længere trist og ensom. Tag et tekstkort fra midten, og læg det på din vinderbunke.

KONTAKTKAOS-KORTET

Spillere, der trækker et kontaktkaos-kort fra bunken med bogstavkort er i alvorlig fare. Dette kort giver DM Don mulighed for at vælge ENHVER kontakt, hun/han ønsker, at spilleren skal sende en besked. DM Don vil sandsynligvis vælge din mor. I så fald må du hellere håbe på, at ingen lægger teksten "Er det underligt at synes, at min søster er hot" ned.

TEKSTKORT MED TOMME FELTER

Nogle tekstkort har tomme felter. Udfyld det tomme felt, før du lægger tekstkortet ned, for at give det et mere personligt præg.

UNDSKYLD-KORT

Hvis du ikke kan bære konsekvenserne af dine handlinger, skal du tage et billede af undskyld-kortet og sende det til offeret for at forklare, at det hele bare er et spil. Vær opmærksom på, hvis du gør dette inden din næste tur, skal du returnere vinderkortet til spilleren, der lagde det ned.

HVAD SKER DER, HVIS...

Spørgsmål: Jeg ingen kontakter har under det bogstav, jeg valgte?

Svar: Tag endnu et bogstavkort.

Spørgsmål: Jeg ikke har nok kontakter til, at jeg kan tælle ned til det nummer, jeg valgte?

Svar: Gå tilbage til den første kontakt under bogstavet, og fortsæt nedtællingen derfra.

Spørgsmål: Den kontakt, jeg valgte, ikke har noget telefonnummer?

Svar: Rul ned til næste kontakt.

SPIL PÅ INSTAGRAM-MÅDEN

I stedet for at gå til din kontaktliste: gå på Instagram, tryk på ikonet for direkte besked, og gå til søgefeltet. Herfra kan du indtaste et bogstav og tælle ned til det valgte tal.

SPIL PÅ SNAPCHAT-MÅDEN

I stedet for at gå til din kontaktliste: gå på Snapchat, og klik på søgefeltet. Herfra kan du skrive et bogstav og tælle ned til det valgte tal.

SPIL PÅ WHATSAPP-MÅDEN

I stedet for at gå til din kontaktliste: gå på WhatsApp, og klik på det nye chatikon. Herfra kan du indtaste et bogstav og tælle ned til det valgte tal.

HVORDAN MAN IKKE SPILLER

Der er masser af måder at spille Hit Send på og masser af måder, du ikke bør spille det på. Her er lidt inspiration:

1. Spil ikke dette spil den 28. august 2028.
2. Spil ikke dette spil, hvis I er en gruppe på 7 unge mænd, der har en meget stor YouTube-kanal med et letpåvirkeligt publikum.
3. Spil ikke dette spil præcist kl. 3:12 i et boblende badekar, omgivet af romantiske stearinlys og røgelsespinde.
4. Spil ikke dette spil, hvis du nogensinde er kommet på 3. pladsen i en svømmekonkurrence..
5. Spil ikke dette spil, hvis du er i den vanskelige 2-måneders periode efter et brud, hvor hele verden styrter sammen og du savner din eks så meget, at du tror, det kunne være en chance for at komme tilbage i kontakt med hende/ham, men i stedet vil det være den værste beslutning, du nogensinde har taget, og hun/han vil indgive et tilhold mod dig.

EKSPERTREGLER

1. Hvis du sender en sms til dine bedsteforældre, får du dobbeltpoint.
2. Hvis en spiller bliver blokeret, vinder hun/han automatisk.
3. Hvis du modtager et telefonopkald, skal personen til venstre for dig besvare det. Hvis du besvarer det, mister du dit vinderkort.
4. Hvis en tekst resulterer i en date / et forhold / et ægteskab, kan du starte med 6 kort næste gang du spiller.
5. Hvis du mister dit job, sender vi dig et helt nyt spil.

ADVARSEL

Denne pakke kan indeholde spor af The Sidemen's DNA, din selvrespekt, guld og nogle andre ting, vi ikke kan nævne af juridiske grunde.

Lidt alvor et øjeblik; Ligesom mange voksne selskabsspil, skal du spille dette på egen risiko. Vær meget omhyggelig og ansvarlig. Vær venlig ikke at sende en sms til nogen, der er psykisk eller fysisk sårbar, eller dem, der simpelthen ikke kan tage en vittighed.

ANDET SHIT

Dette er den originale udgave af Hit Send. Vi arbejder på et ton af nye udgaver, fordi vi har brug for penge til at betale for kontorets julefrokost.

Besøg vores hjemmeside for at indsende tekster, få nye udgaver og udvidede pakker: www.hit-send.com indsendelser af nye tekstkort – Vi betaler dig ikke, du vil ikke sagsøge os for brugen, og vi kan sætte dit navn på kortet som anerkendelse af dit geni.

TikTok og Instagram: @hitsendofficial

P.S.

Hit Send er opfundet af Karen, en mor til 4, hvis hus er brændt ned.

INDHOLD

234 x Tekstkort

20 x Talkort

26 x Bogstavkort

5 x Kontaktkaos-kort

6 x Undskyld-kort

1 x Spilleregler

amotoys

Imported by:

AMO Toys AB, BOX 10204,
434 23 Kungsbacka, Sweden.
www.amo-toys.com

Item: 409225



PELIOHJEET



VALMISTELUT

1. Jaa jokaiselle pelaajalle 5 tekstikorttia.
2. Jätä loput tekstikortit pelialueen keskelle.
3. Aseta kirjainkortit ja numerokortit vierekkäin ja sekoita kumpikin pino erikseen.
4. Sekoita kaaoskortit kirjainkorttien pinoon.
5. Aseta Sorry-kortit (Anteeksi-kortit) pöydälle ja olet valmis aloittamaan..

VOITTAMINEN

Pelin voittaja eli "viestimoguli" on se pelaaja, joka ensimmäisenä saa kerättyä 5 tekstikorttia.

PELIN KULKU

Pelin saa aloittaa se, jolla on cooleimmat kengät.

1. Ensimmäinen pelaaja ottaa pinoista numerokortin ja kirjainkortin (esimerkiksi M & 3).
2. Pelaaja avaa puhelimensa yhteystietolistan ja menee kirjaimeen M ja siellä kolmannen kontaktin kohtaan.
3. Pelaaja kuvailee kontaktiaan ja heidän viimeaikaista viestittelyään. Esimerkiksi: "Hän on ex-kumppanini ja hän ei enää koskaan halunnut olla tekemisissä kanssani." Kaikki muut pelaajat saavat halutessaan kuulustella pelaajaa.
4. Kaikki muut pelaajat, paitsi se, joka istuu ensimmäisen pelaajan oikealla puolella, valitsevat kaikkein noloimman / hauskimman tekstikorttinsa ja asettavat sen pöydälle tekstipuoli alaspäin.
5. Ensimmäisen pelaajan oikealla puolella oleva pelaaja on tämän kierroksen tuomari. Tunnetaan nimellä "DM Don." Pelaajat sekoittavat pöydälle asetetut tekstikortit ja lukevat ne ääneen. DM Don valitsee sitten tekstikortin, jossa olevan tekstin ensimmäisen pelaajan tulisi lähettää valitulle kontaktille, esim. "kaipaen sinua."
6. Kun tekstikortti on valittu, on sekä ensimmäisellä pelaajalla että kyseisen kortin valinneella pelaajalla mahdollisuus voittaa tämä kierros.
7. Jos ensimmäinen pelaaja on tarpeeksi rohkea lähettämään kyseisen viestin kontaktilleen, hän voittaa kyseisen kortin. Jos hän kuitenkin ei tätä tee, kortin valinnut voittaa kyseisen kortin itselleen.

8. Kun pelaaja on voittanut kortin, hän asettaa sen kuvapuoli alaspäin erilliseen voittokorttipinoonsa. Kyseinen kortti on nyt poissa pelistä.
9. Ne kortit, joita ei tällä kierroksella valittu, siirretään pelialueen keskellä olevan tekstikorttipinon alimmaiseksi. Kaikki pelaajat, jotka äsken pelasivat kortin, ottavat sitten korttipinon päältä uuden kortin, niin että heillä on taas 5 korttia omassa kädessään.
10. Kierros 2. Pelivuoro siirtyy vasemmalle ja kaaos toistuu...

SAITKO VIESTIN TAKAISIN?

Jos pelaaja saa lähettämäänsä viestiin vastauksen/ kommentin, häntä on syytä onnitella, hän ei ole enää surullinen ja yksinäinen. Pelaaja voi ottaa keskellä olevasta tekstikorttien pinosta yhden kortin ja lisätä sen omaan voittokorttipinoonsa.

KAAOSKORTTI

Pelaaja, joka nostaa kaaoskortin kirjainkorttien pinosta, on suuressa vaarassa. Tämä kortti antaa DM Donille vallan valita pelaajan kontakteista kenet tahansa, jolle pelaajan on viesti lähetettävä. DM Don todennäköisesti valitsee äitisi. Tässä tapauksessa on syytä toivoa, ettei kukaan valitse tekstikorttia "Onko outoa ajatella, että siskolla on hyvä vartalo."

TEKSTIKORTIT, JOISSA TYHJÄ TILA

Joissakin korteissa on tyhjä tila. Jos valitset tämän kortin, täytä tyhjä tila ennen kuin asetat sen valinnaksesi, näin lisää persoonallisuutta.

SORRY-KORTTI

Jos et kestä tekojesi seurauksia, ota kuva SORRY-kortista (anteeksi) ja lähetä se kontaktille, jolle lähetit viestin ja selitä, että kyseessä on vain peli. Mutta varo, jos teet tämän ennen seuraavaa vuoroasi, sinun on palautettava voittokorttisi sille pelaajalle, joka sen peliin asetti.

MITÄ TAPAHTUU JOS...

K: Minulla ei ole nostamani kirjankortin kohdalla yhtään kontaktia?

V: Nosta uusi kirjainkortti.

K: Minulla ei ole niin paljon kontakteja kuin numerokortin mukaan pitäisi valita?

V: Palaa kyseisen kirjaimen ensimmäiseen kontaktiin ja jatka laskua siitä.

K: Valitsemallani kontaktilla ei ole puhelinnumeroa?

V: Valitse seuraavana listalla oleva kontakti.

PELAA INSTAGRAMILLA

Sen sijaan, että valitset kontaktin yhteystietolistalta, mene Instagramiin, paina viestikuvaketta ja mene hakukenttään. Laita hakukenttään kirjankortin kirjain ja selaa alaspäin numerokortin valitsema luku.

PELAA SNAPCHATILLA

Voit valita myös kontaktin Snapchatista. Mene Snapchattiin ja paina hakukenttää. Laita kirjainkortin kirjain hakukenttään ja selaa alaspäin numerokortin valitsema luku.

PELAA WHATTSAPPILLA

Voit valita kontaktin myös WhatsApista. Mene WhatsAppiin ja klikkaa uusi keskustelu kuvaketta. Kirjoita kirjainkortin kirjain ja selaa alaspäin numerokortin valitsema luku.

ÄLÄ PELAA NÄIN

On monia tapoja pelata tätä peliä ja monia tapoja, joita ei pidä käyttää tässä pelissä. Tässä vähän inspiraatiota:

1. Älä pelaa tätä peliä elokuun 28. päivä 2028.
2. Älä pelaa tätä peliä, jos olette 7 nuoren miehen ryhmä, joilla on erittäin suuri Youtube-kanava, jolla on vaikutusvaltainen yleisö.
3. Älä pelaa tätä peliä aamuyöllä tasan klo 3:12 poreammeessa, jonka ympärillä on romanttisia kynttilöitä ja suitsuketikkuja.
4. Älä pelaa tätä peliä, jos olet joskus sijoittunut uintikilpailussa kolmanneksi.
5. Älä pelaa tätä peliä, jos olet siinä kiusallisessa 2 kuukauden jaksossa eron jälkeen, jolloin koko maailma on romahtamassa ja kaipaavat exääsi niin paljon, että luulet, että tämä voisi olla tilaisuus saada yhteys häneen uudelleen. Mutta sen sijaan tämä olisi huonoin päätös, jonka olet koskaan tehnyt ja hän hakee sinulle lähestymiskieltoa.

EKSPERTTI-OHJEET

1. Jos lähetät viestin isovanhemillesi, saat tuplapisteet.
2. Jos joku pelaajista blokataan, hän voittaa automaattisesti.
3. Jos sinulle tulee puhelu, vasemmalla puolella olevan pelaajan on vastattava puheluun. Jos sinä vastaat, joudut luopumaan voittokortistasi.
4. Jos viesti johtaa treffeihin/suhteeseen/avioliittoon, saat aloittaa seuraavan pelin 6 tekstikortilla.
5. Jos menetät työpaikkasi, lähetämme sinulle uuden pelin.

VAROITUS

Peli voi sisältää jälkiä Sidemenin DNA:sta, itsekunnioituksestasi, kultaa ja joitain asioita, joita emme voi nimetä juridisista syistä.

Vakavasti ottaen... kuten monet aikuismaiset partypelit, pelaat tätä omalla vastuullasi. Pidä huolta ja tunne vastuusi. Älä lähetä viestiä kenellekään, joka on henkisesti tai fyysisesti haavoittuvainen, tai kenellekään, joka ei yksinkertaisesti kestä vitsiä.

MUUTA SOOPAA

Tämä on pelin Hit Send alkuperäinen versio. Kehitämme tonneittain uusia versioita, koska tarvitsemme rahaa toimiston joulujuhliin...

Voit vieraila nettisivuillamme jättämässä viestiä, tai etsimässä uusia versioita ja lisäpakkauksia: www.hit-send.com. Uusien tekstikorttien lähettäminen - Me emme maksa sinulle mitään, etkä voi haastaa meitä, jos käytämme ideaasi ja voimme lisätä nimesi korttiin tunnustuksena neroudestasi.

P.S.

Hit Send -pelin keksi Karen, 4 lapsen äiti, jonka talo paloi poroksi.

SISÄLTÖ

234 x Tekstikorttia

20 x Numerokorttia

26 x Kirjainkorttia

5 x Kaauskorttia

6 x sorry-korttia

AMOtoys

Imported by:
AMO Toys AB, BOX 10204,
434 23 Kungsbacka, Sweden.
www.amo-toys.com

Item: 409225